

参加者募集!

みり医 教室

10年後の
岐阜の医療を
考えよう!

Welcome !!



将来を考える
きっかけに！

TODAY

普段考えないことを
考えてみよう！

学校の勉強

人口減少



経済産業



コミュニティ





あいすぶれいく

アイスブレイク

～嘘交じりの自己紹介～

3つの項目から、嘘の1つを見破ろう！！



アイスブレイク

流れ

1. 紙の上半分に、
各自が自己紹介を書く。
(名前、高校名、学年)

※これらは、**本当のこと**を書いてください笑

アイスブレイク

流れ

好きな食べ物、得意な教科、趣味、
夏休み中にしたこと、…などなど

2. 下半分に、各自が好きなテーマで
3項目、自己紹介文を書いてください。
い。

※この中の1つの項目は嘘のことを書く

嘘混じり自己紹介

1. 紙の上半分に名前・高校名・学年を書く
2. 下半分に各自の好きなテーマで3つ自己紹介文を書く

例

しげ ゆりこ
繁 ユリ子
関高校1年生

テーマ例は
好きな食べ物
得意科目
趣味
など

・好きな食べ物は、
冷やし中華です。

・この夏、初めて飛行機に
乗って旅行しました。

・趣味は、読書です。

ただし！
どれか1つは
嘘を書いてく
ださい！！



アイスブレイク

例

しげ ゆりこ
繁 ユリ子
関高校 1年生

この3項目の
うち、
1つ嘘を
入れよう！

・好きな食べ物は、
冷やし中華です。

・この夏、初めて飛行機に
乗って旅行しました。

・趣味は、読書です。

この時点でも、
どれが嘘か
周りに
悟られない
ようにね！



アイスブレイク

流れ

3. グループで、一人ずつ
自分の書いた紙を見せながら
自己紹介していく。

※書いたものをそのまま見せながら読むだけでオッケー！

アイスブレイク

流れ

4. 自己紹介したら、
次に自己紹介する人は 一つずつ質問できる。
る。

アイスブレイク

関高校1年生の、繁ユリ子です。
冷やし中華が好きです。
～～。(残り2項目も言う)

紙を見せながら
話そう！



流れ3.

アイスブレイク



どこに旅行に
行ったんですか？

流れ4.

アイスブレイク



沖縄の海です。
めっちゃキレイでした～。
えーっと、
クラゲに遭遇したのは
怖かったです。

流れ4.

アイスブレイク

流れ

5. 質問をヒントに、
どれが嘘の項目か考える。

アイスブレイク

あれは
本当そうだな
～。

判断が難しい
なあ。



流れ5.

アイスブレイク

流れ

6. 話し手以外のメンバーは、嘘だと思っものを指さす。

アイスブレイク

流れ

7. 正解の提示。

話し手は、嘘をついていた項目を
発表する

アイスブレイク

2つ目の、旅行が嘘でした～！
飛行機に乗ったことないし、
沖縄に行ったこともないです。
いつか行きたい…。

予想通りだった♪

予想と違った！
ちなみに僕も
読書は好き。



流れ7.

アイスブレイク

流れ

3.～7. を、
メンバー全員分が終わるまで
繰り返す

※3.～7.は連続している

嘘を、あたかも
本当のように
話すスキル



話し方、
内容から
見破るスキル



アイスブレイクで、
緊張をほぐそう！



テーマは
“岐阜のこれから”


考えてみる

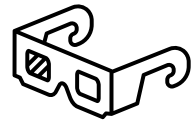
アイデアを書き出す

共有しよう



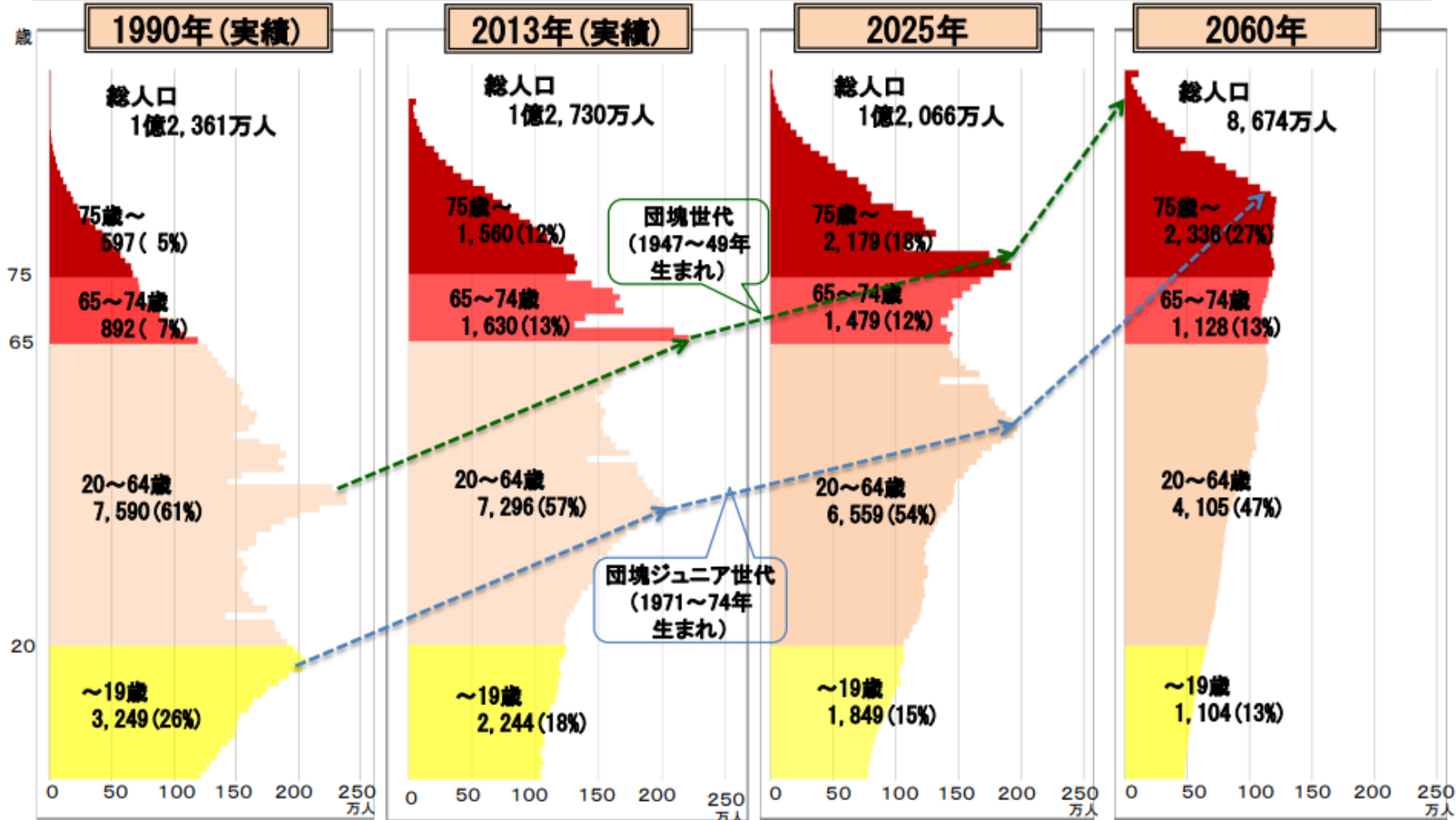
人口減少



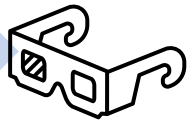


全国的な人口の状況は…

○団塊の世代が全て75歳となる2025年には、75歳以上が全人口の18%となる。
 ○2060年には、人口は8,674万人にまで減少するが、一方で、65歳以上は全人口の約40%となる。



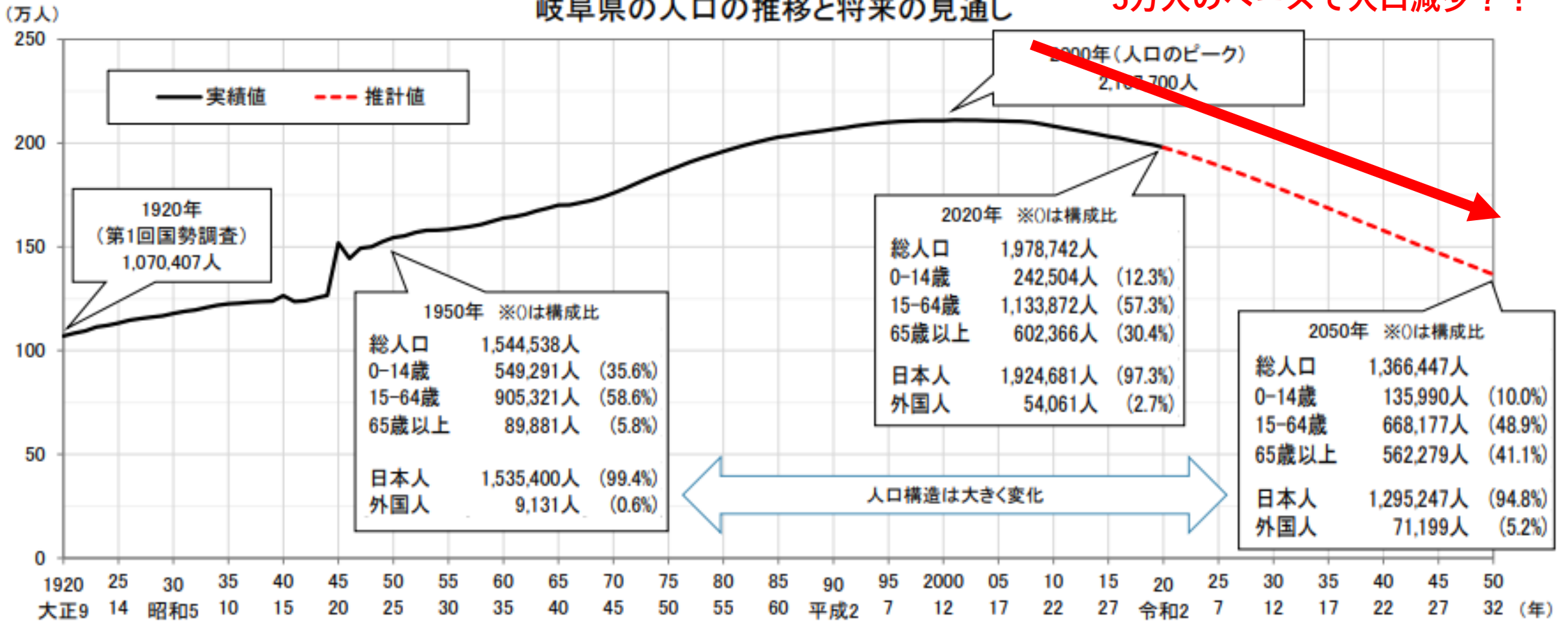
(出所) 総務省「国勢調査」及び「人口推計」、国立社会保障・人口問題研究所「日本の将来推計人口(平成24年1月推計):出生中位・死亡中位推計」(各年10月1日現在人口)



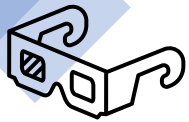
岐阜県の人口、どう変化している？

2000年をピークに、5年間で
5万人のペースで人口減少？！

岐阜県の人口の推移と将来の見通し

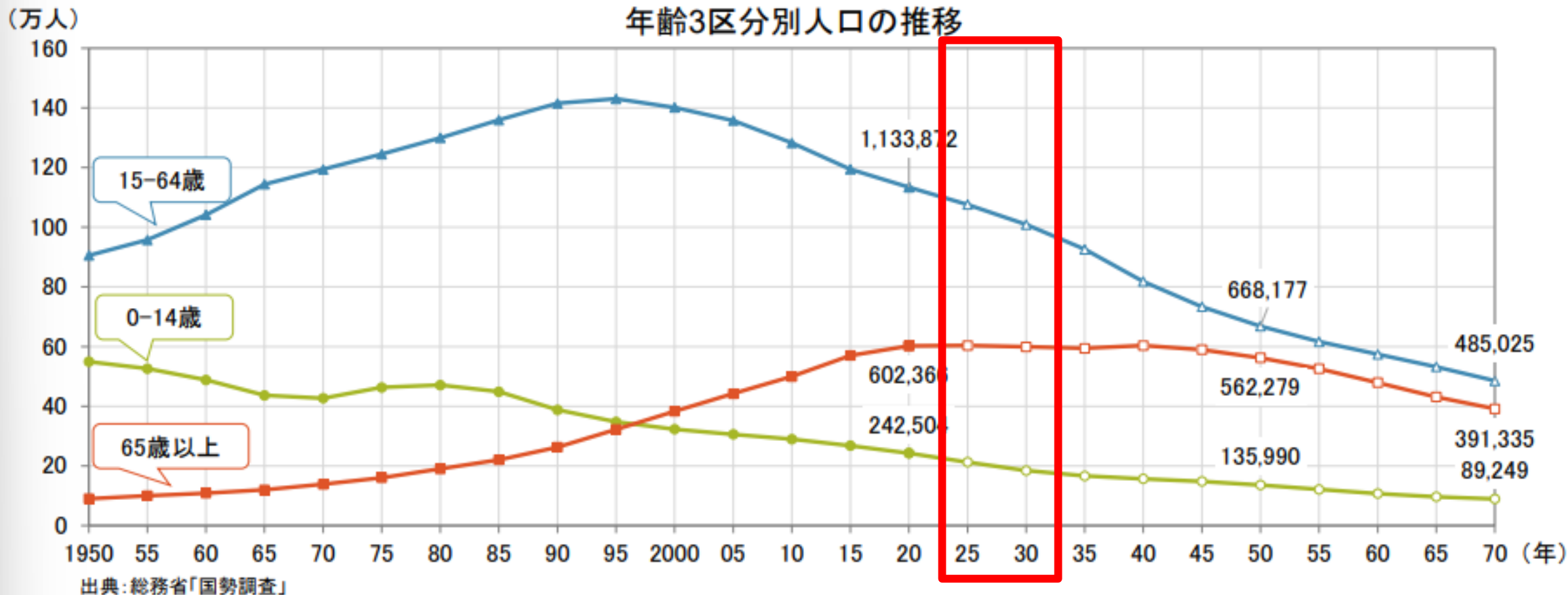


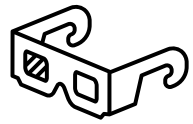
出典:総務省「国勢調査(1945年は「人口調査」)」、総務省「人口推計(国勢調査による補間補正人口)」
※ 将来人口(2050年)は単位未満を四捨五入して表示しているため、計算が一致しない場合がある。



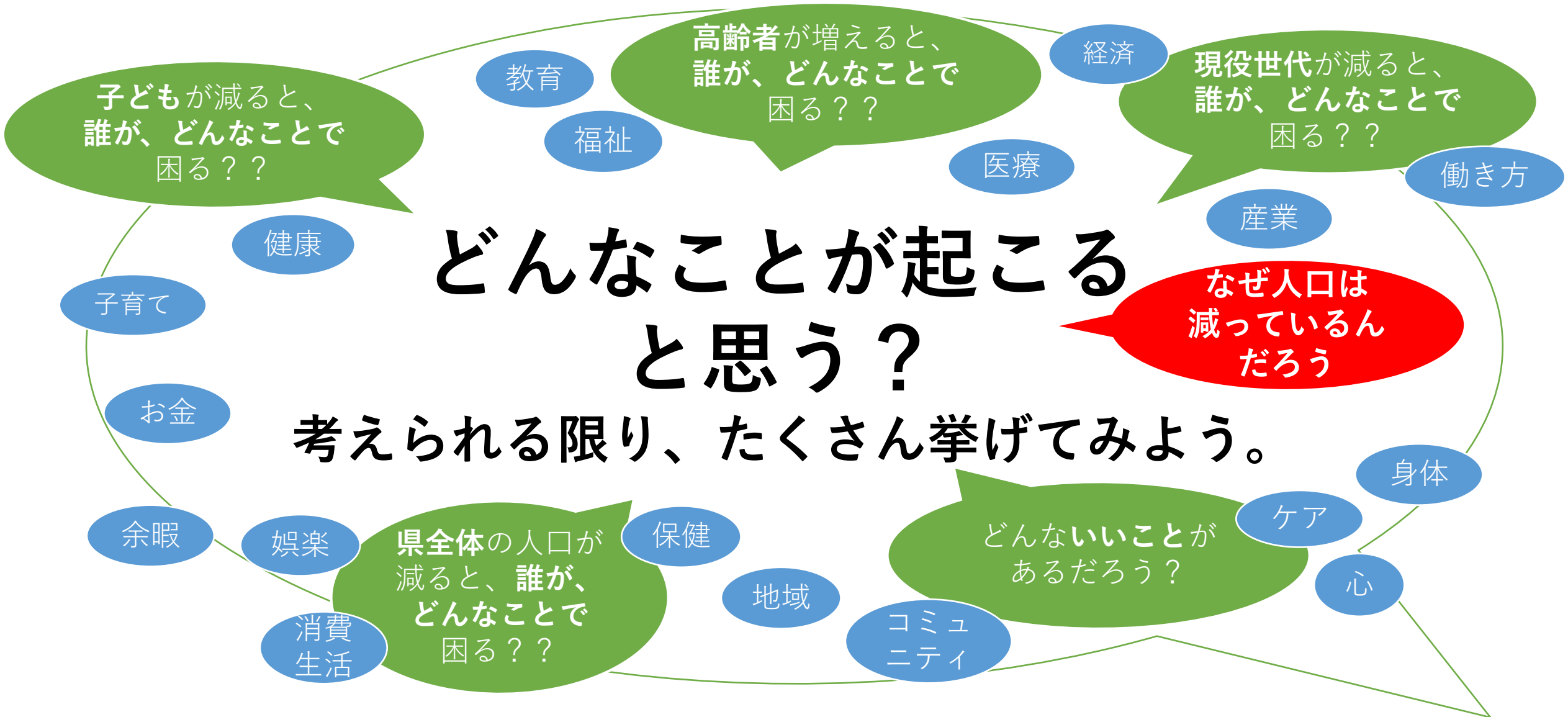
今と、10年後はどうなっているんだろう

現在 10年後





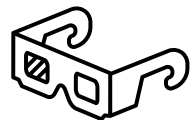
減っていく岐阜の人口！



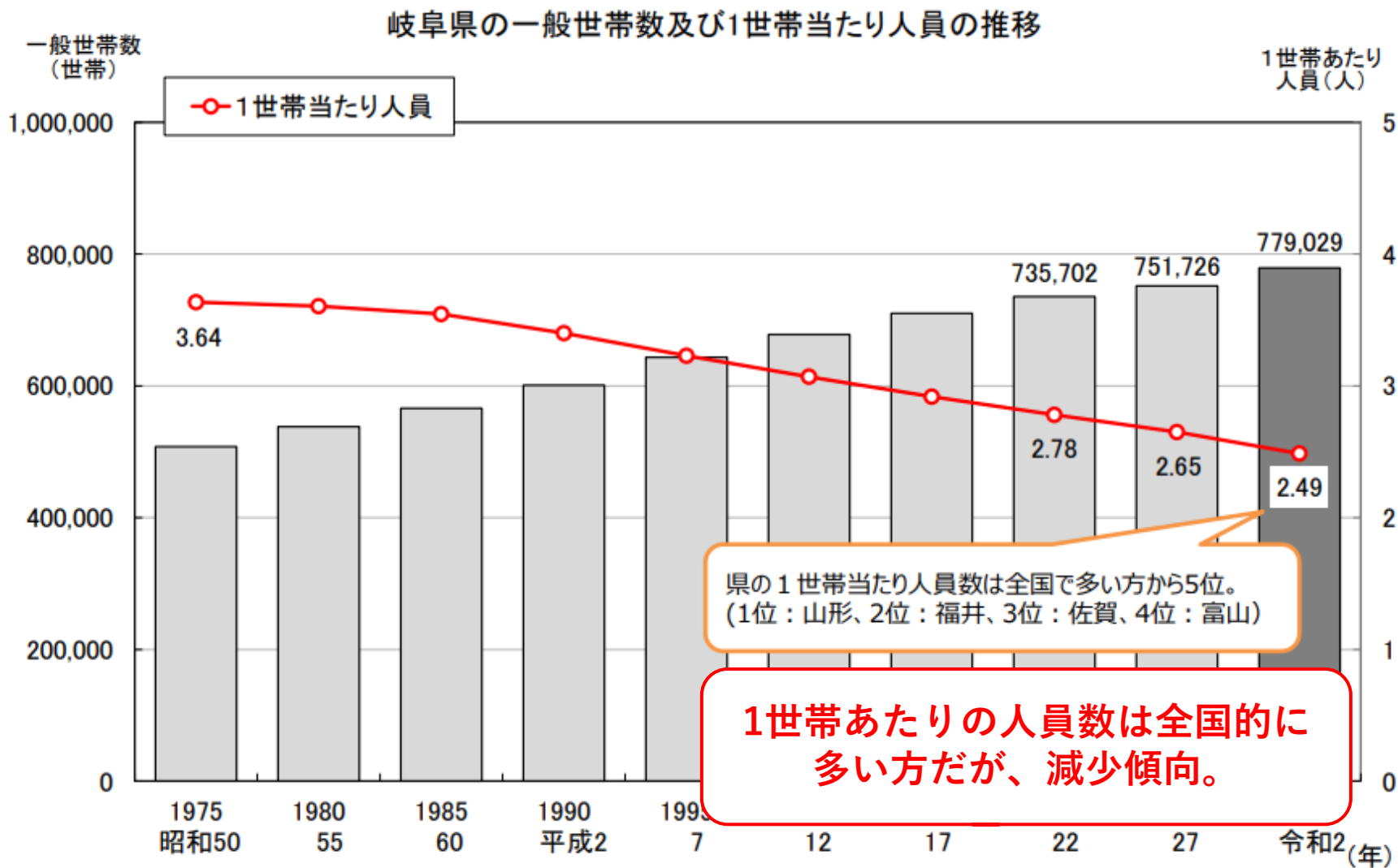
世帯構造の変化



©DESIGNALIKIE



世帯数は増えている！

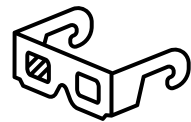


出典：総務省「国勢調査」

※一般世帯は、病院、社会福祉施設などにある世帯を除いたもの。

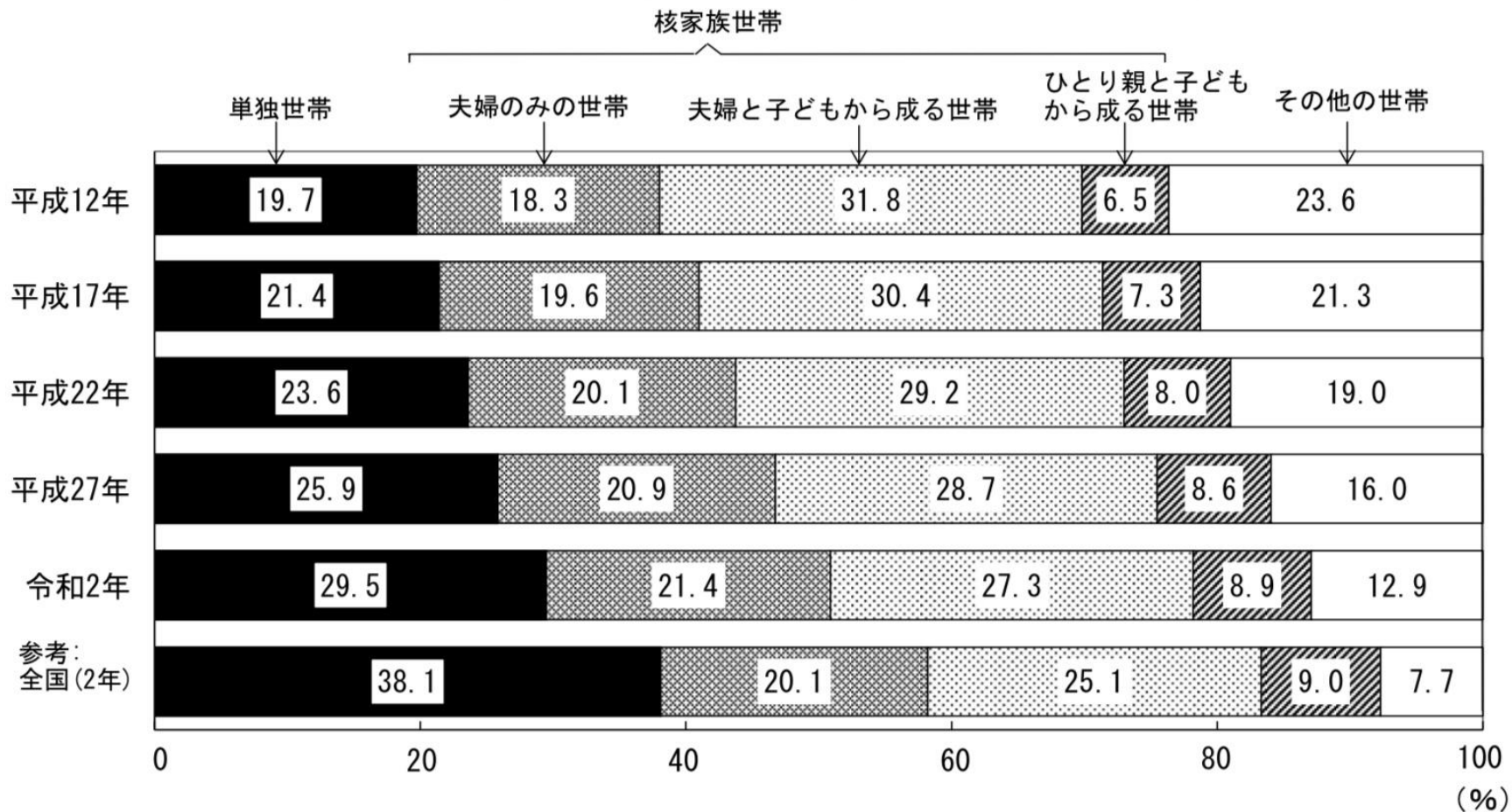
県の1世帯あたり人員数は全国で多い方から5位。
(1位：山形、2位：福井、3位：佐賀、4位：富山)

1世帯あたりの人員数は全国的に多い方だが、減少傾向。



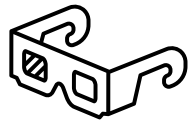
単独世帯の増加

一般世帯の家族類型別割合の推移—岐阜（平成12～令和2年）



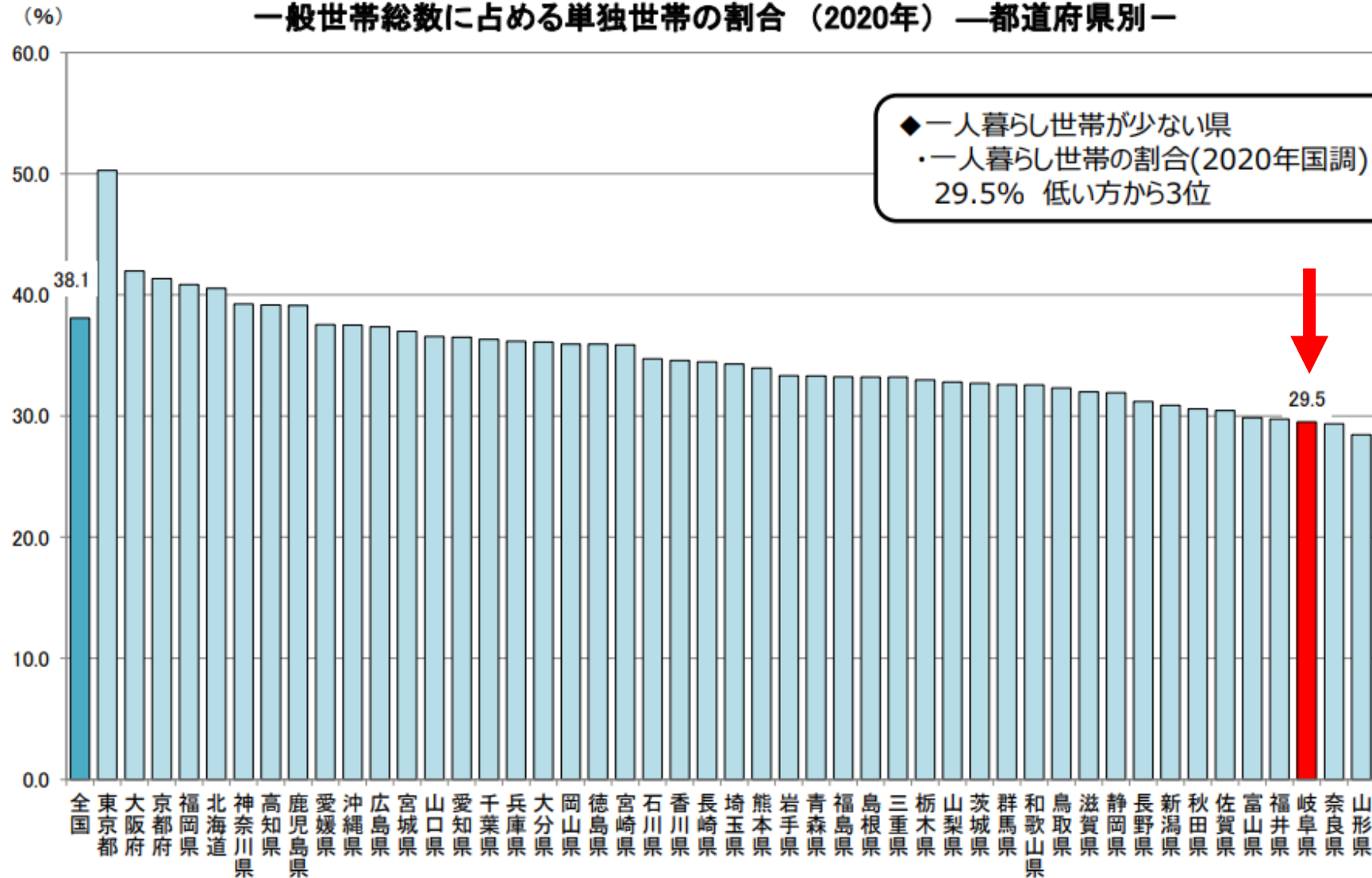
出典:総務省「国勢調査」

※総数に占める割合は、一般世帯総数から世帯の家族類型「不詳」を除いた世帯数を用いて算出している。



全国的には少ない一人暮らし

一般世帯総数に占める単独世帯の割合 (2020年) —都道府県別—

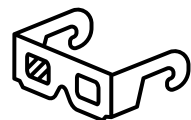


出典: 総務省「令和2年(2020年)国勢調査」

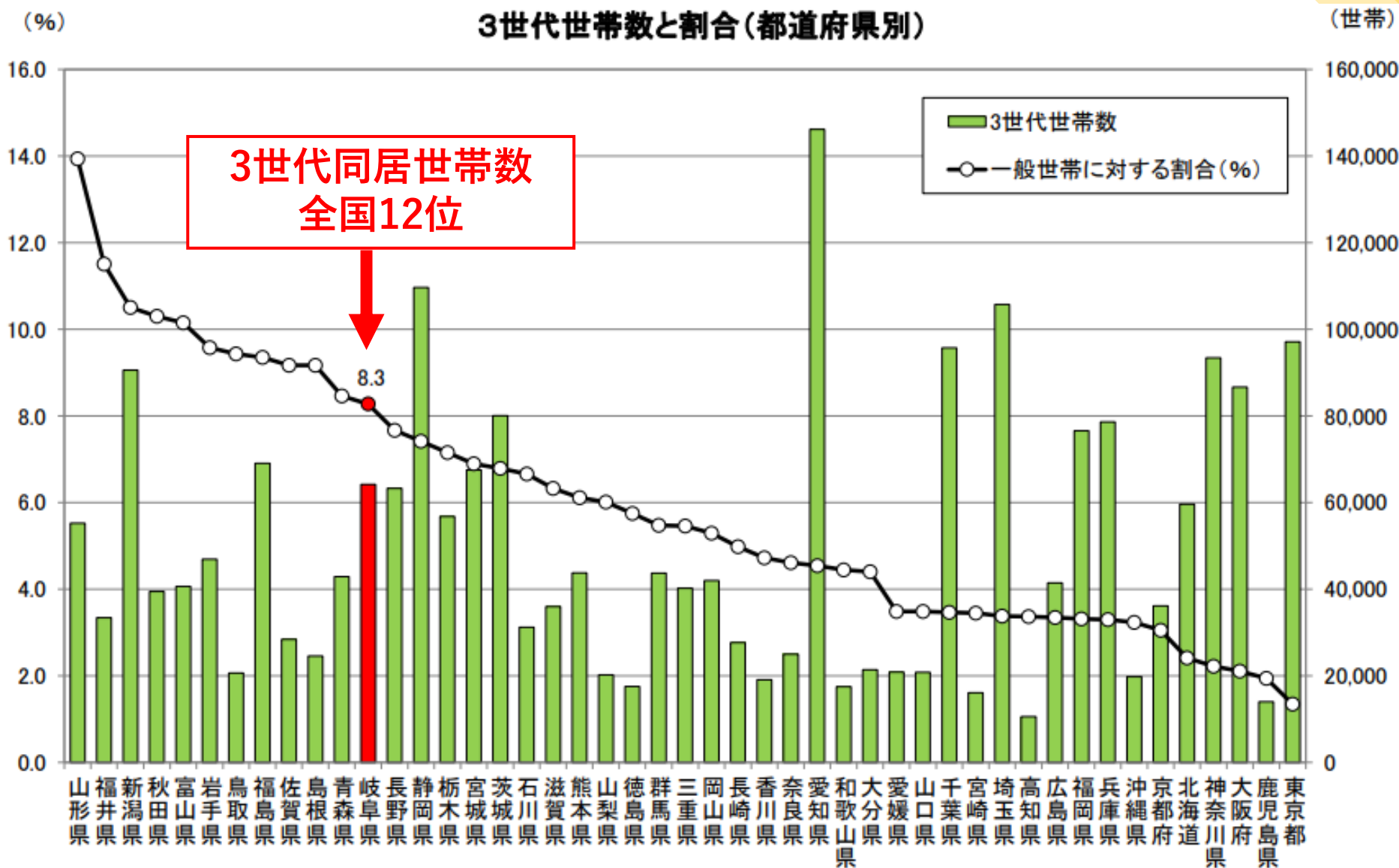
注: 世帯の家族類型「不詳」を除いて算出。

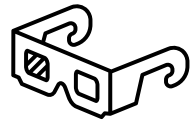
統計からみた岐阜県の現状 概要版

<https://www.pref.gifu.lg.jp/uploaded/attachment/353580.pdf>



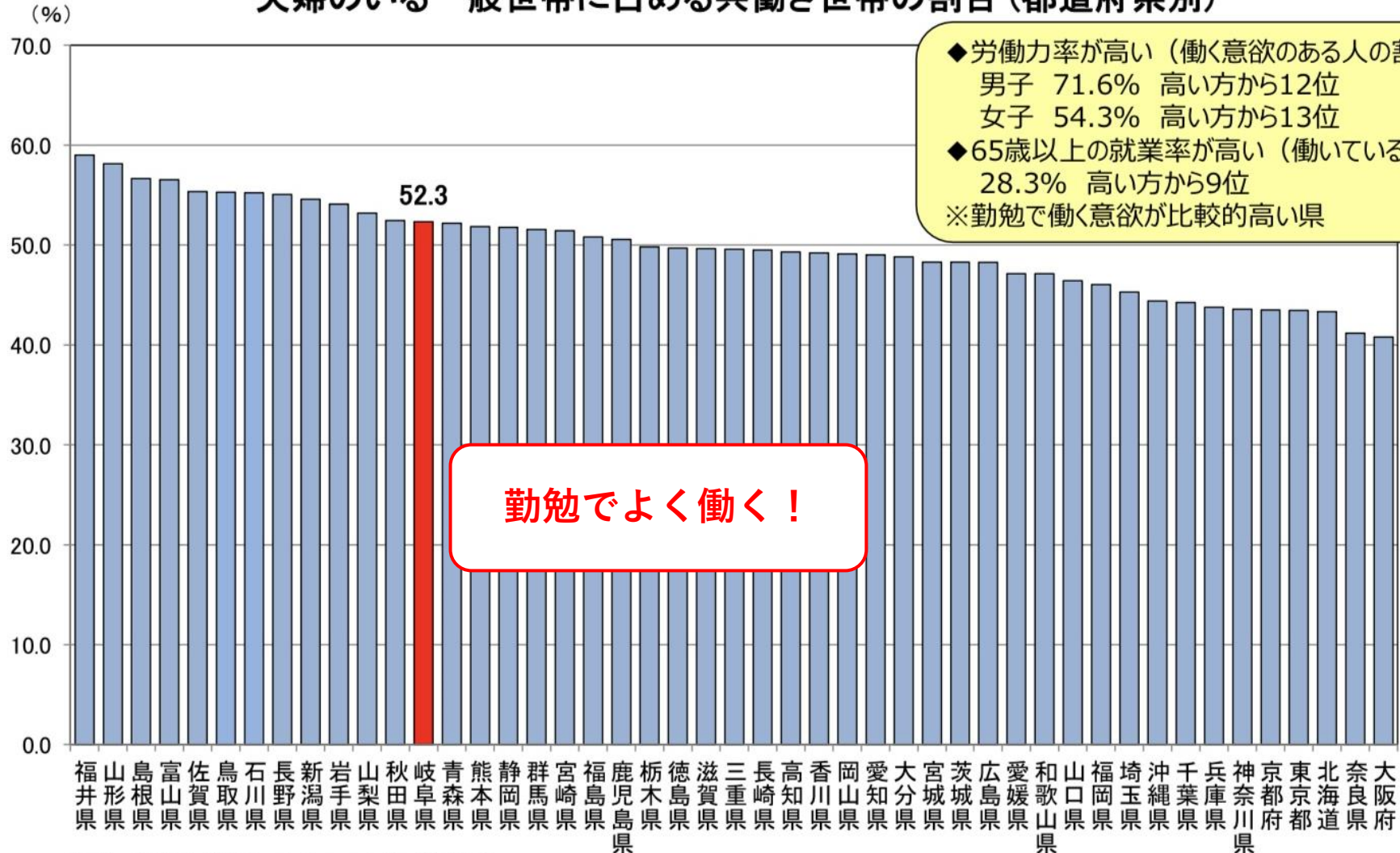
祖父母と助け合って暮らす





夫婦の共働きの多い

夫婦のいる一般世帯に占める共働き世帯の割合（都道府県別）



◆労働力率が高い（働く意欲のある人の割合）
 男子 71.6% 高い方から12位
 女子 54.3% 高い方から13位

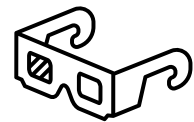
◆65歳以上の就業率が高い（働いている人の割合）
 28.3% 高い方から9位

※勤勉で働く意欲が比較的高い県

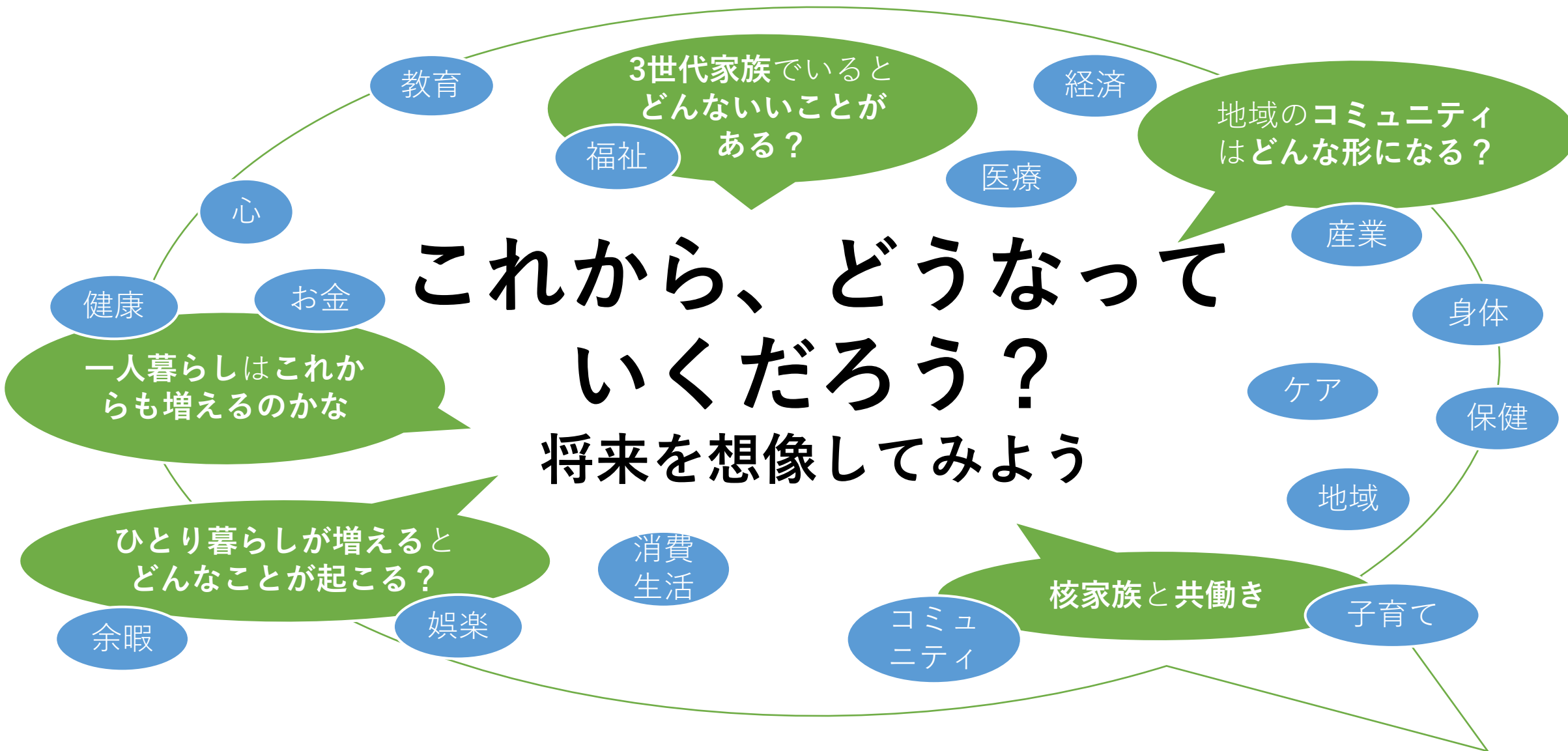
勤勉でよく働く！

出典：総務省「令和2年(2020年)国勢調査」

注：共働き世帯(夫婦とも就業者の世帯)／夫婦のいる一般世帯総数(夫婦のいる世帯のうち施設等の世帯を除く世帯数)



変化する家族のあり方

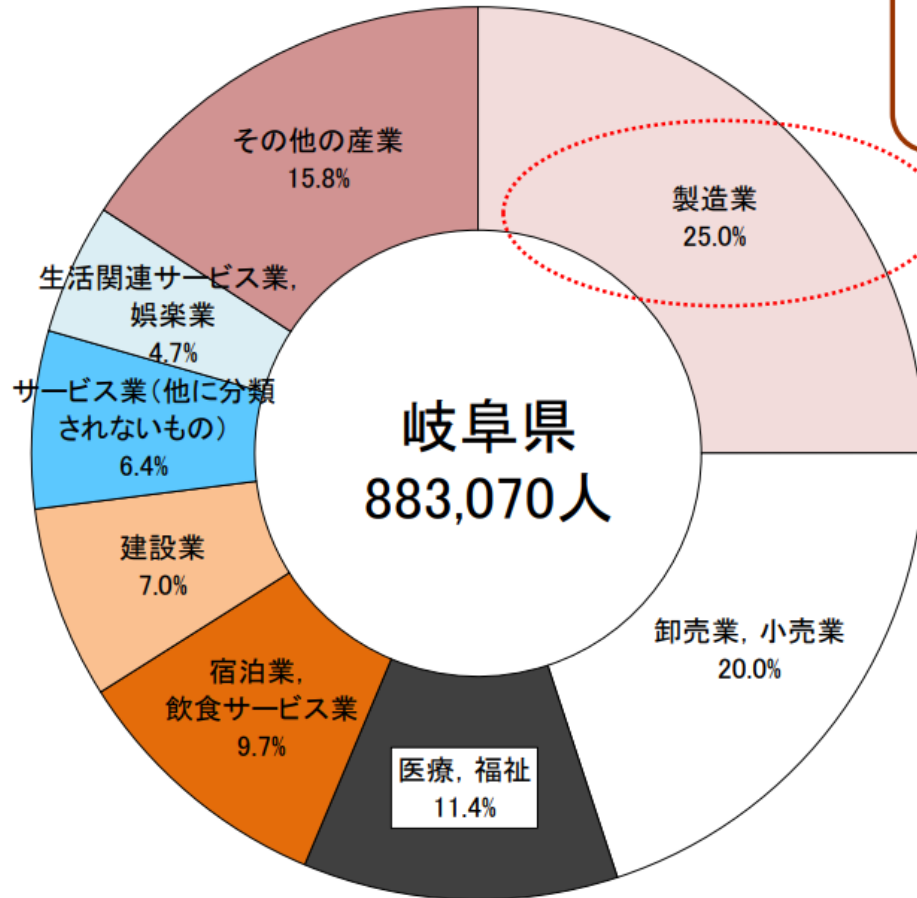


経済・産業



岐阜県は製造業（ものづくり）が盛ん！

岐阜県の産業別従業者数



製造業の従業者数
220,659人
全国15位

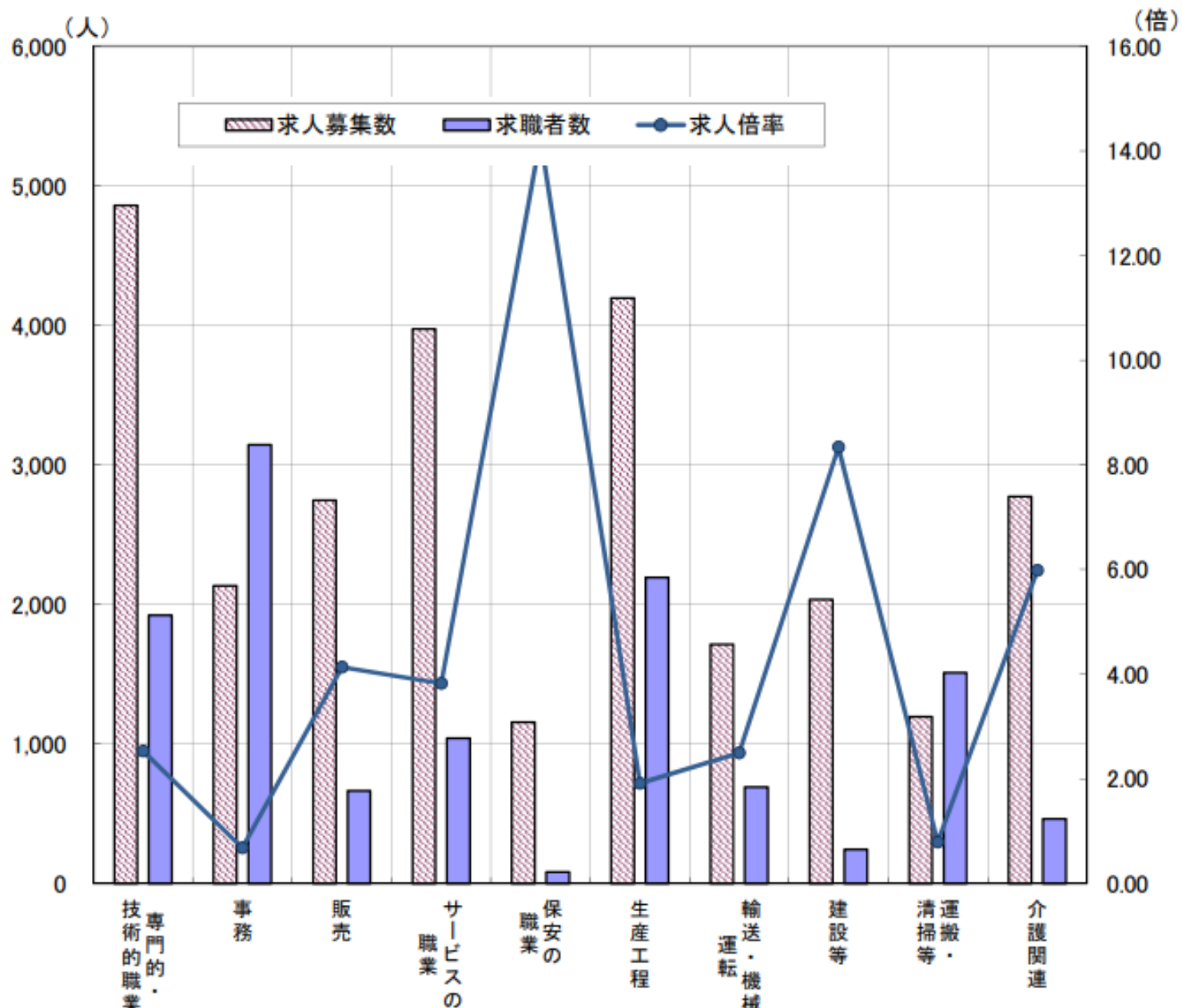
製造業で働いている人の割合は4人に1人
(25.0%)
高い方から
全国6位

出典:総務省「2014年経済センサス-基礎調査」
注)民営のみ。

製造業の事業所数
14,605事業所
全国11位

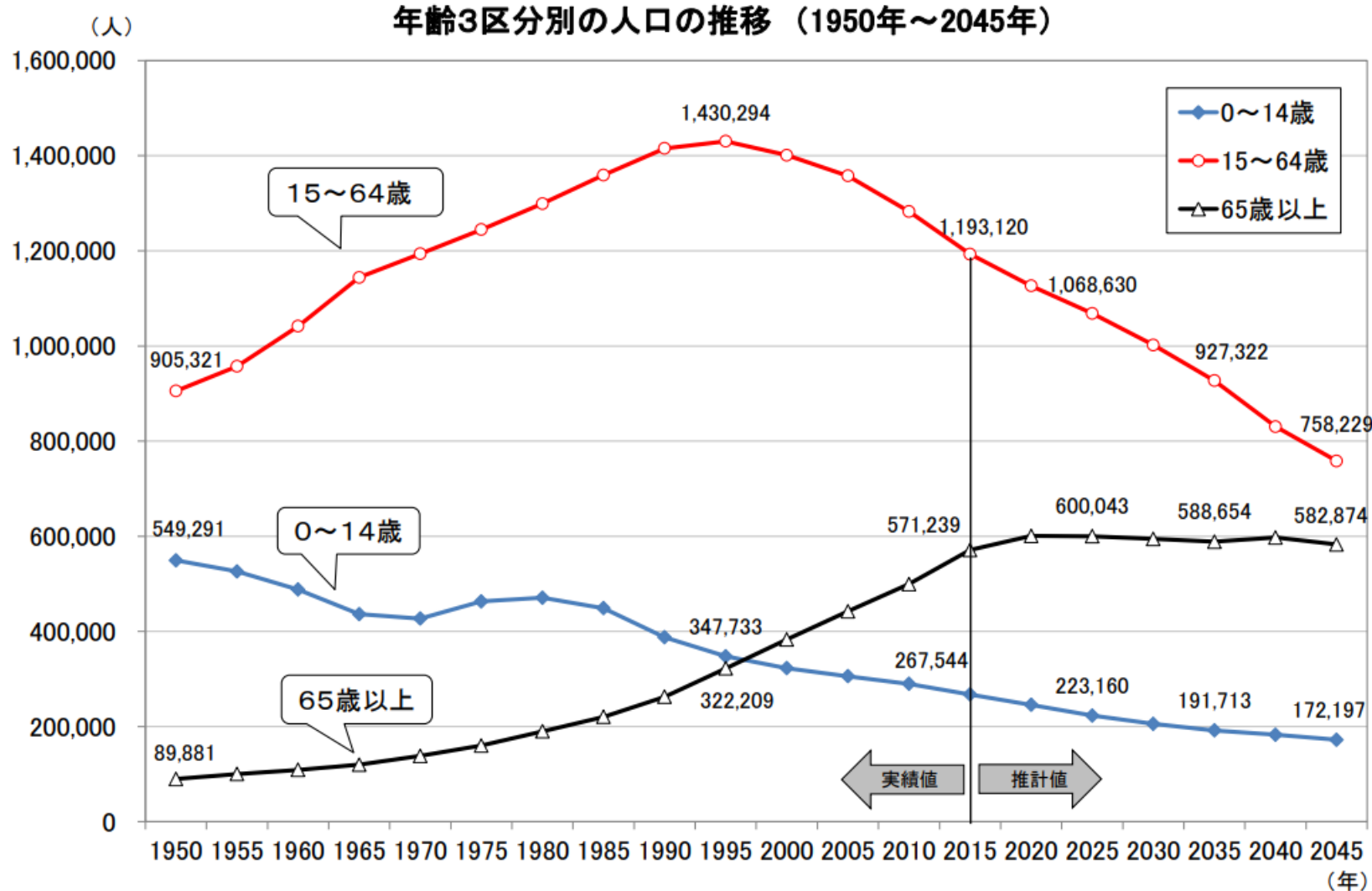
・事業所数に占める製造業事業所の割合は14.4% 全国1位

保安・建設・介護関連で深刻な人手不足…



厚生労働省 岐阜労働局 求人・求職バランスシート 令和5年度8月内容

生産年齢人口の減少は痛手



注)平成22年の年齢3区分割合は、年齢不詳をあん分した人口により計算したもの。 出典:岐阜県政策研究会人口動向研究部会(H24.3月)

こんなニュースも、、、

高島屋、岐阜店を24年7月に閉店 岐阜は4番目ゼロ県に

小売り・外食

+ フォローする

2023年10月13日 17:55



高島屋岐阜店は2024年7月末で閉店する（13日、岐阜市）

高島屋は13日、2024年7月末で高島屋岐阜店（岐阜市）を閉店すると発表した。24年2月期に営業赤字を見込むなど収益が低調なことに加え、建物の設備更新工事の費用負担で家主と折り合えなかったため。日本百貨店協会に加盟する岐阜県にある唯一の百貨店だった。高島屋閉店で岐阜は全国で4番目の「百貨店ゼロ県」となる。

こんなニュースも、、、

介護職員の賃上げ「6千円妥当」 厚労相、人手不足緩和へ

10/19(木) 12:23 配信

2762

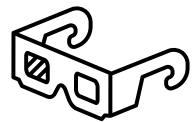


武見厚労相

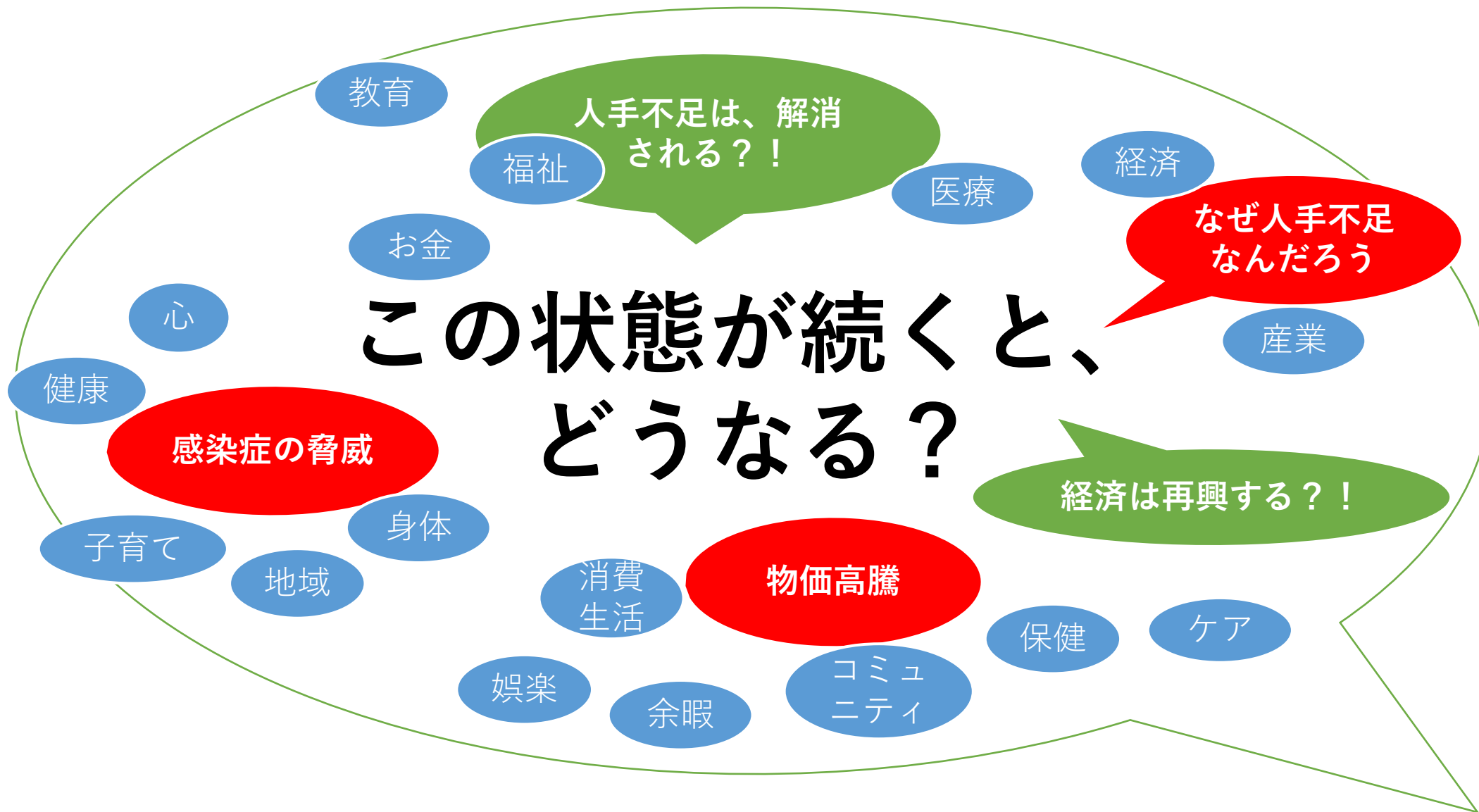
武見敬三厚生労働相は19日、政府が今月末をめどにまとめる経済対策に盛り込む方針の介護職員の賃上げについて、引き上げ額は「月6千円程度が妥当」との考えを示した。介護職員は、給与水準が全産業平均より低いため、賃上げによって他産業への人材流出を防ぎ、人手不足を緩和する狙い。

介護職で年収1千万円超、世の中にはびこる「やりがい搾取」に反旗翻す株式会社


政府は賃上げの対象に、看護助手や障害福祉サービス事業所の職員も加える方向。これに関し武見氏は「人材不足でサービス提供が危機的事態になっていることへの対応が必要だ」と語った。川崎市内の介護施設を視察後、記者団の質問に答えた。






人手不足、衰退する経済



SHARE



グループ分け、まとめてみよう！



7.14
ROADSHOW

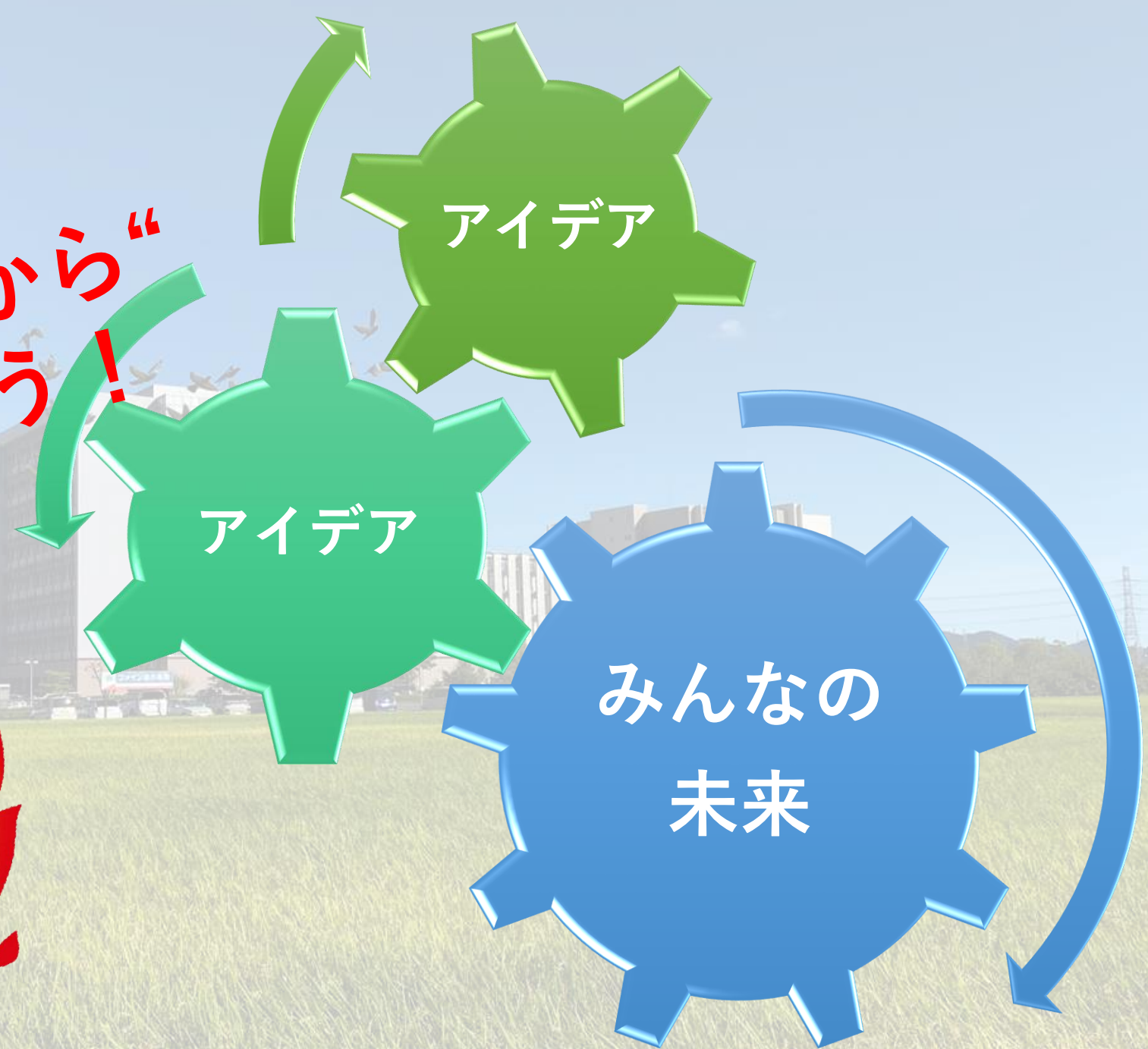


君たちは
どう
生きるか

吉崎 義典 著作



“みんなのこれから”
を考えてみよう!



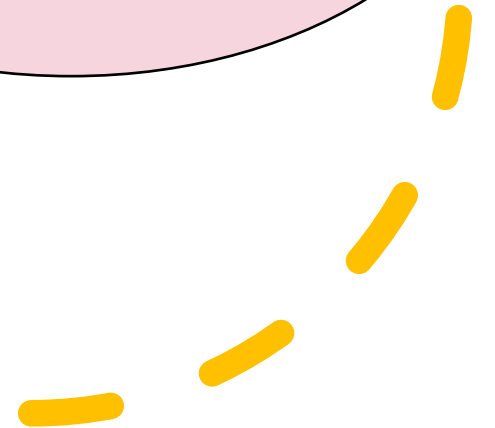
岐阜県の医療

岐阜県に不足
しているもの

回復期病棟

介護施設

医療従事者



回復期病床
不足

急性期病床 → 回復期病床

慢性期病床 → 在宅医療

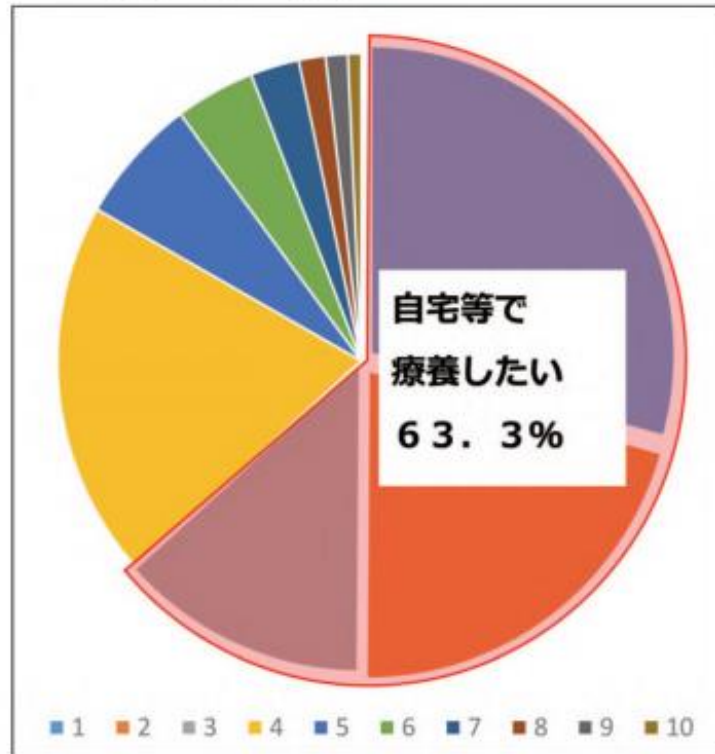
岐阜県の病床数（床）

	2022年時点		2025年の予定
高度急性期	2,504	↓	2,491
急性期	7,751	↓	7,541
回復期	2,658	↑	2,971
慢性期	3,346	↓	2,915
休棟、無回答など	836	↓	606
合計	17,095	↓	16,524

「看取り難民」という言葉も…

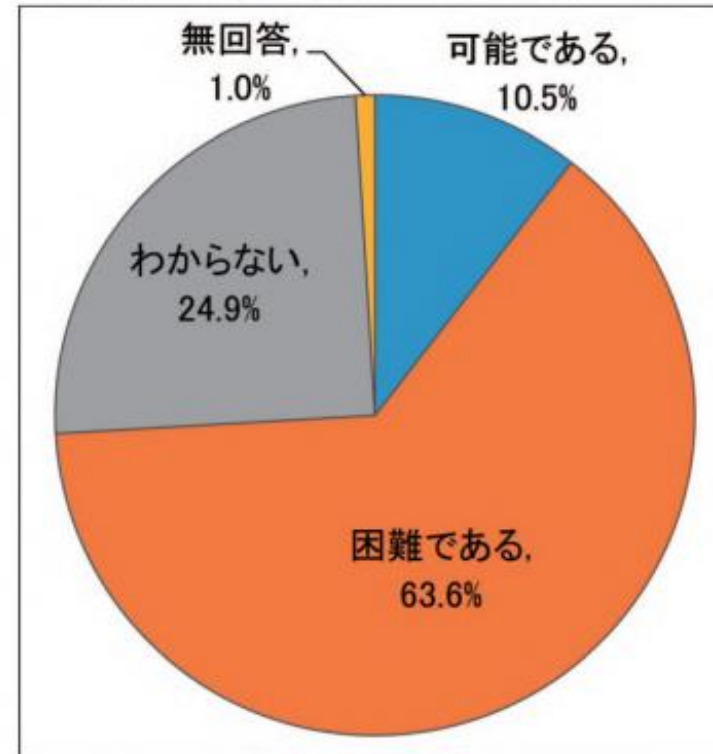
令和元年度県政モニターアンケート調査結果

1. 療養の希望場所



- 1 自宅で療養して、必要になれば緩和ケア病棟に入院したい 29.3%
- 2 自宅で療養して、必要になれば医療機関に入院したい 20.8%
- 3 最期まで自宅で療養したい 13.2%
- 4 緩和ケア病棟に入院したい
- 5 今まで通っていた（または現在入院中の）医療機関に入院したい
- 6 専門的医療機関（がんセンターなど）で積極的に治療を受けたい

2. 最期まで自宅で療養することが可能かどうか。



- 7 わからない
- 8 無回答
- 9 老人ホーム等の介護施設に入所したい
- 10 その他

※ 1, 2, 3 を選択した方は63.3%

岐阜県における
在宅医療体制
<https://hayabus.a.gifu.med.or.jp/kenshu/wp-content/uploads/2021/04/home-medical-care02.pdf>

介護施設
不足

高齢化・核家族化で需要増加

しかし！

介護施設の倒産

- ・物価高による運営コストの上昇
- ・人材確保難

医療従事者
不足

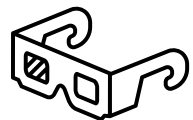
地域枠制度の導入

労働環境改善

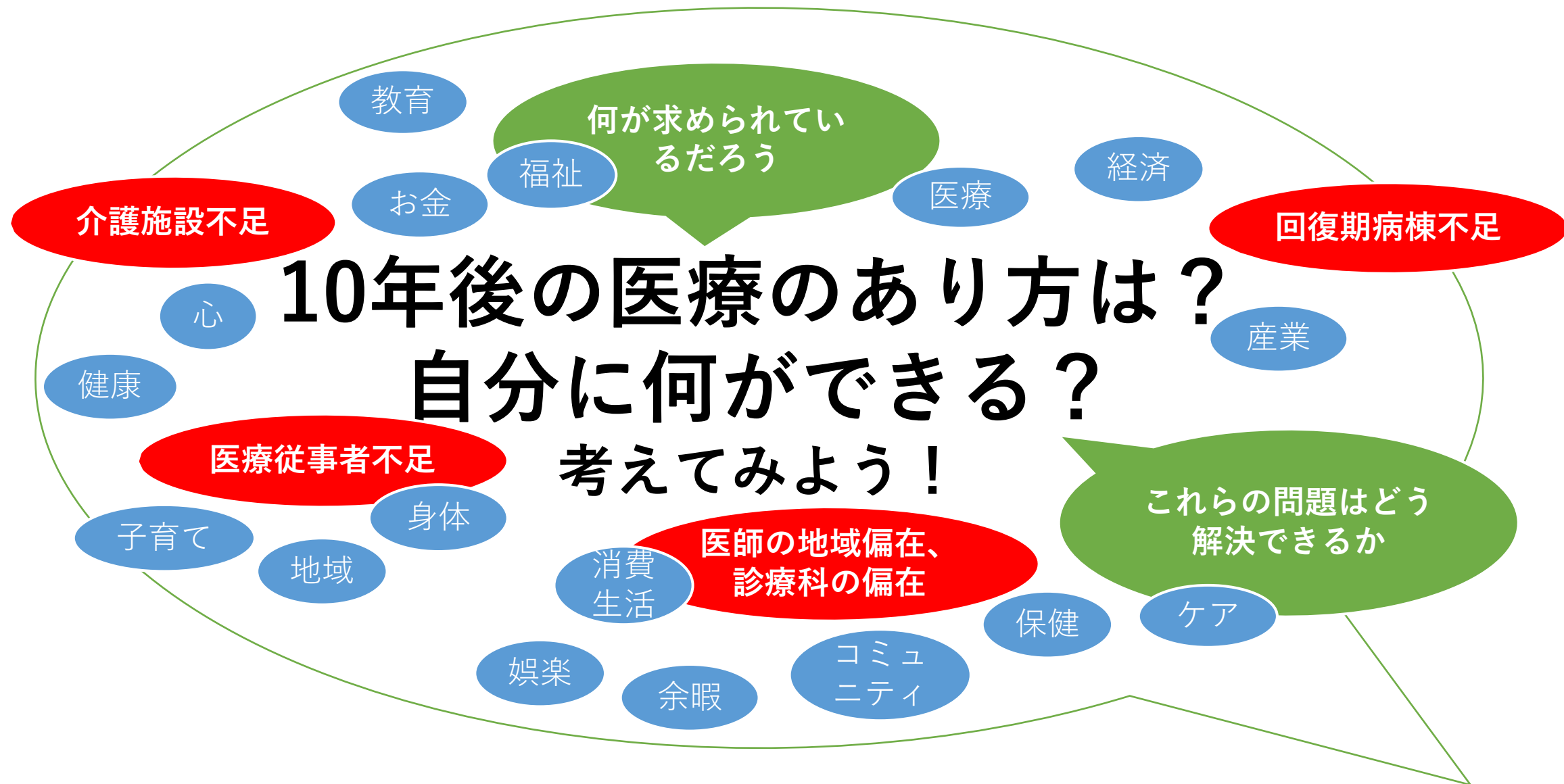
復職支援を積極的に

医師の地域偏在・診療科偏在

	岐阜医療圏	西濃医療圏	中濃医療圏	東濃医療圏	飛騨医療圏
	医師多数区域	医師少数区域	医師中程度区域	医師中程度区域	医師少数区域
内科(総数)					↓
小児科			↑		↓
精神科				↑	↓
外科(総数)	↓			↓	↓
小児外科					
心臓血管外科	↑			↑	
脳神経外科		↑	↑		
整形外科		↑	↑		
形成外科	↑	↑	↑	↑	↑
皮膚科		↑	↑		
眼科			↑	↑	
耳鼻咽喉科			↑		
泌尿器科		↑	↑	↑	
産婦人科(総数)		↓		↓	↓
リハビリテーション科		↓			
放射線科	↑		↑	↑	
麻酔科	↑		↑	↓	
救急科			↓		↓
臨床研修医			↑		↑



岐阜県の医療の現状をみて…





将来を考える
きっかけに！

TODAY

普段考えないことを
考えてみよう！

学校の勉強

おしずの森
GIFU MEDIA COSMOS

楽しんでもらえましたか？
皆さんの将来のきっかけに
なれば、、、



参加者募集!

みら医 教

10年後の

岐阜の医

考えよう!



Thank you !!